






|                                                                                       |                                                                                                                                                                                                                                                                   |
|---------------------------------------------------------------------------------------|-------------------------------------------------------------------------------------------------------------------------------------------------------------------------------------------------------------------------------------------------------------------|
| A                                                                                     | ŚCIANA ZEWNĘTRZNA POWYŻEJ COKŁU                                                                                                                                                                                                                                   |
|  | <ul style="list-style-type: none"><li>Istniejąca ściana</li><li>Styropian gr. 15cm (na ościeżach 2cm)</li><li>o współczynniku <math>\lambda = 0,032</math> [W/(mK)];</li><li>Płytki ceramiczne białe nieszkliwione, imitujące istniejącą cegłę wapienną</li></ul> |

|                                                                                       |                                                                                                                                                                                                                                                                                                                       |
|---------------------------------------------------------------------------------------|-----------------------------------------------------------------------------------------------------------------------------------------------------------------------------------------------------------------------------------------------------------------------------------------------------------------------|
| B                                                                                     | ŚCIANA ZEWNĘTRZNA POWYŻEJ COKŁU                                                                                                                                                                                                                                                                                       |
|  | <ul style="list-style-type: none"><li>Istniejąca ściana</li><li>Styropian gr. 15cm (na ościeżach 2cm, na kominach 3cm)</li><li>o współczynniku <math>\lambda = 0,032</math> [W/(mK)];</li><li>Tynk silikatowo-silikonowy, malowany farbą silikatową</li><li>wchodzącą w skład systemu wybranego producenta;</li></ul> |

|                                                                                       |                                                                                                                                                                                                                                                                          |
|---------------------------------------------------------------------------------------|--------------------------------------------------------------------------------------------------------------------------------------------------------------------------------------------------------------------------------------------------------------------------|
| D                                                                                     | ŚCIANA ZEWNĘTRZNA POWYŻEJ COKŁU - OŚCIEŻA                                                                                                                                                                                                                                |
|  | <ul style="list-style-type: none"><li>Istniejąca ściana</li><li>Styropian gr. 2cm o współczynniku <math>\lambda = 0,032</math> [W/(mK)];</li><li>Tynk silikatowo-silikonowy, malowany farbą silikatową</li><li>wchodzącą w skład systemu wybranego producenta;</li></ul> |

|                                                                                       |                                                                                                                                                                                                                                 |
|---------------------------------------------------------------------------------------|---------------------------------------------------------------------------------------------------------------------------------------------------------------------------------------------------------------------------------|
| E                                                                                     | COKŁ                                                                                                                                                                                                                            |
|  | <ul style="list-style-type: none"><li>Istniejąca ściana</li><li>Polistyren ekstrudowany gr. 15cm (na ościeżach 2cm)</li><li>o współczynniku <math>\lambda = 0,033</math> [W/(mK)];</li><li>Systemowy tynk dekoracyjny</li></ul> |

|                                                                                       |                                                                                                                                                                     |
|---------------------------------------------------------------------------------------|---------------------------------------------------------------------------------------------------------------------------------------------------------------------|
| OBRÓBK                                                                                | OBRÓBK BLACHARSKIE, PARAPETY ZEWNĘTRZNE, RYNNY, RURY SPUSTOWE, PAS PODRYNNOWY I NADRYNNOWY, KRATY STUDZIENEK, BALUSTADY PRZY STUDZIENKACH - BLACHA CYNKOWO-TYTANOWA |
|  |                                                                                                                                                                     |

|                                                                                       |      |
|---------------------------------------------------------------------------------------|------|
| KOL                                                                                   | OKNA |
|  |      |

|                               |                                                                                                                                                                                                                                                                                                                             |
|-------------------------------|-----------------------------------------------------------------------------------------------------------------------------------------------------------------------------------------------------------------------------------------------------------------------------------------------------------------------------|
| NAM                           | PRZEBUDOWA POLEGAJĄCA NA DOCIEPLENIU BUDYNKU I BUDOWA STUDNI DO ODZYSKIWIANIA WODY OPADOWEJ NA PRZYKANALIKU KANALIZACJI DESZCZOWEJ W DWUJĘZYZNYM LICEUM OGÓLNOKSZTAŁCĄCYM NR 38 IM. J. NOWAKA - JEZIORAŃSKIEGO w ramach zadania: "Optymalizacja efektywności energetycznej placówek oświatowych na terenie Miasta Poznania" |
| 60-613 Poznań, ul. Działy 4/6 |                                                                                                                                                                                                                                                                                                                             |

|                  |                                                                            |               |       |         |
|------------------|----------------------------------------------------------------------------|---------------|-------|---------|
| NAZWA<br>RYSUNKU |                                                                            | PRZEKRÓJ A-A  |       |         |
| PROJEKTANT       | mgr inż. arch.<br>KRZYSZTOF WISZOWATY<br><br>upr. nr BI-PDOKK/62/2005/2006 |               |       |         |
| FAZA             | BRANŻA                                                                     | DATA          | SKALA | NR RYS. |
| PW               | ARCH.                                                                      | 10.06.2024 r. | 1:100 | 14      |